



**ПРОФЕССИОНАЛЬНЫЙ СОЮЗ РАБОТНИКОВ АГРОПРОМЫШЛЕННОГО КОМПЛЕКСА
РОССИЙСКОЙ ФЕДЕРАЦИИ**

ПРЕЗИДИУМ
ПОСТАНОВЛЕНИЕ

22.03.2017г.

г. Москва

№ 6-2

О сводной статистической отчетности по профсоюзному членству и профсоюзным органам за 2016 год

Обсудив информацию о сводной статистической отчетности по профсоюзному членству и профсоюзным органам за 2016 год, Президиум Профсоюза отмечает, что Профессиональный союз работников агропромышленного комплекса Российской Федерации объединяет 77 территориальных организаций, а именно 20 республиканских, 9 краевых, 46 областных, Московскую и Санкт-Петербургскую городские организации Профсоюза.

В структуре Профсоюза более 6,3 тыс. первичных и 474 районных, городских профсоюзных организаций.

Среди членов Профсоюза 70,1 процента – работающие, 25 процентов – студенты и учащиеся, 4,9 процентов – неработающие пенсионеры и безработные. Женщины составляют 52,6 процента от общего числа членов Профсоюза, молодежь до 35 лет – 41,7 процента.

Освобожденными выборными руководителями профсоюзных организаций всех уровней являются 535 человек, членами профсоюзных комитетов, контрольно-ревизионных и других комиссий первичных профсоюзных организаций, цеховых комитетов (профбюро), профгруппорганами – более 91 тыс. человек.

На 1 января 2017 года общая численность членов Профсоюза составила 721 522 человека, что на 55 390 человек меньше по сравнению с 2015 годом. Охват профсоюзным членством работающих и учащихся составляет 67,2 процента, что на 1,0 процент ниже прошлогоднего показателя.

В 2016 году принято в члены Профсоюза более 74 тыс. человек, из них 74,3 процента - молодежь до 35 лет. Вновь созданы 164 первичные профсоюзные организации.

Президиум Профсоюза **ПОСТАНОВЛЯЕТ:**

1. Утвердить сводный статистический отчет Профессионального союза работников агропромышленного комплекса Российской Федерации за 2016 год (приложение №1).

2. Пояснительную записку к сводному статистическому отчету по профсоюзному членству и профсоюзным органам за 2016 год принять к сведению (приложение №2).

3. Руководителям республиканских, краевых, областных, Московской и Санкт-Петербургской городских организаций Профсоюза:

- рассмотреть на заседаниях выборных коллегиальных органов вопрос о состоянии профсоюзного членства, разработать мероприятия по усилению профсоюзного влияния в организациях агропромышленного комплекса;

- провести обучение вновь избранных председателей территориальных и первичных профсоюзных организаций;

- повысить информированность членов Профсоюза о деятельности организации и Центрального комитета Профсоюза, используя все возможности местной и профсоюзной печати, региональных СМИ, интернет-ресурсы.

4. Председателям Адыгейской, Ингушской, Кабардино-Балкарской, Якутской республиканских, Красноярской, Хабаровской краевых, Астраханской, Кемеровской, Костромской, Курганской, Нижегородской, Тамбовской областных организаций Профсоюза представить в организационный отдел аппарата Профсоюза пояснительные записки к сводным статистическим отчетам в срок до 3 апреля 2017 года.

5. Контроль за исполнением постановления возложить на заведующую организационным отделом аппарата Профсоюза Шорохову Д.О.

Председатель Профсоюза



Н.Н.Агапова

СВОДНЫЙ СТАТИСТИЧЕСКИЙ ОТЧЕТ
общероссийских, межрегиональных профсоюзов

за 2016 год

Отчет составляется ежегодно на основании отчетов первичных профсоюзных организаций по форме № 2 и представляется каждой территориальной организацией профсоюза в вышестоящую организацию профсоюза и в территориальное объединение организаций профсоюзов не позднее 1 февраля.

Общероссийские, межрегиональные профсоюзы и территориальные объединения организаций профсоюзов представляют сводный отчет в ФНПР не позднее 1 марта.

I. Общие сведения

Наименование организации: **Профессиональный союз работников агропромышленного комплекса Российской Федерации**

Адрес: г. Москва, ул. Ленинский проспект, д. 42

Ф.И.О. председателя: **Агапова Наталья Николаевна**

Ф.И.О. телефон исполнителя: **Шорохова Д.О. (495)938-86-84**

Факс: (495)938-88-55

E-mail: orgoidel@profagro.ru

II. Профсоюзные организации и профсоюзное членство

№№ п/п	Наименование показателей	Предприятия, учреждения, организации	ВУЗы	Средние специальные учебные заведения	Училища профессионально-технического образования	Общее количество		
						всего	в том числе	
							женщин	молодежи до 35 лет
1	2	3	4	5	6	7	8	9
1	Количество первичных профсоюзных организаций	5 911	94	276	30	6 311	*	*
2	В том числе профсоюзных организаций студентов, учащихся	-	42	100	7	149	*	*
3	Количество вновь созданных первичных профсоюзных организаций	154	-	5	5	164	*	*
4	Всего работающих	733 508	43 403	19 685	1 451	798 047	403 770	196 955
5	Из них членов профсоюзов	465 740	27 314	11 842	1 030	505 926	262 495	120 926
6	В том числе, впервые принятых в члены профсоюзов	26 869	1 144	604	11	28 628	15 304	10 011
7	Всего учащихся учебных заведений	-	152 499	66 841	3 510	222 850	110 599	222 616
8	Из них членов профсоюзов	-	121 264	56 239	2 943	180 446	92 751	179 911
9	В том числе, впервые принятых в члены профсоюзов	-	30 997	14 543	429	45 969	22 420	45 430
10	Всего работающих и учащихся	733 508	195 902	86 526	4 961	1 020 897	514 369	419 571
11	Из них членов профсоюзов	465 740	148 578	68 081	3 973	686 372	355 246	300 837
12	Процент охвата профсоюзным членством работающих и учащихся	63,5	75,8	78,7	80,1	67,2	69,1	71,7
13	Членов профсоюзов – неработающих пенсионеров	33 093	1 108	451	-	34 652	23 740	-
14	Членов профсоюзов – безработных	498	-	-	-	498	306	19
15	Всего членов профсоюзов	499 331	149 686	68 532	3 973	721 522	379 292	300 856
16	Вышли из профсоюзов по собственному желанию	7 276	263	279	56	7 874	3 852	1 303
17	Исключено из профсоюзов	20	-	6	-	26	8	6

III. Профсоюзные кадры и актив

№№ п/п	Наименование показателей	Всего	В том числе:		
			освобожденных (штатных) работников	женщин	молодежи до 35 лет
1	2	3	4	5	6
1	Всего председателей первичных профсоюзных организаций	6 311	214	4 416	661
2	В том числе, председателей первичных профсоюзных организаций предприятий, учреждений, организаций	5 369	194	3 800	487
3	В том числе, председателей первичных профсоюзных организаций студентов, учащихся	149	20	97	101
4	В том числе, профорганизаторов	793	-	519	73
5	Членов профкомов (без председателей)	24 676	27	16 871	4 890
6	Членов всех комиссий профкомов	34 276	1	22 500	7 073
7	Членов ревизионных комиссий первичных профорганизаций	14 323	-	11 594	2 023
8	Председателей цеховых комитетов, профбюро	2 394	-	1 720	518
9	Членов цеховых комитетов, профбюро (без председателей)	6 593	-	4 358	1 851
10	Профгруппоргов	8 822	-	5 777	5 048
11	Председателей городских, районных организаций профсоюзов	474	244	294	8
12	Председателей республиканских, краевых, областных, дорожных, бассейновых организаций профсоюзов (в том числе гг. Москвы и Санкт-Петербурга)	77	77	35	1
13	Представителей (ответственников) общероссийских, межрегиональных профсоюзов	-	-	-	-
14	Председателей общероссийских, межрегиональных профсоюзов	-	-	-	-
15	Председателей территориальных объединений организаций профсоюзов	-	-	-	-
16	Председателей городских, районных координационных советов организаций профсоюзов	-	-	-	-

IV. Сведения о выборах председателей первичных профсоюзных организаций, членов профсоюзных комитетов, профорганизаторов, председателей цеховых комитетов, профбюро, профгруппоргов

№№ п/п	Наименование показателей	Избрано (ис.гировано)		Работа за отчетный период признана неудовлетворительной
		всего	в том числе впервые	
1	2	3	4	5
1	Председателей первичных профсоюзных организаций	612	344	-
2	В том числе, освобожденных (штатных) председателей первичных профсоюзных организаций	16	5	-
3	Профорганизаторов	63	52	-
4	Членов профсоюзных комитетов первичных профсоюзных организаций (кроме председателей)	2 352	1 011	-
5	Председателей цеховых комитетов, профбюро	308	131	-
6	В том числе, освобожденных (штатных) председателей цеховых комитетов, профбюро	-	-	-
7	Профгруппоргов	1 139	652	-

V. Сведения об организации подготовки, повышения квалификации и переподготовки профсоюзных кадров и актива

№№ п/п	Наименование показателей	Проценты обучения			
		всего	в том числе:		
1	2	3	4	5	6
1	Профсоюзные освобожденные (штатные) работники, всего:	760	737	22	1
2	Председатели первичных профсоюзных организаций	220	213	6	1
3	Члены профкомов (кроме председателей)	165	165	-	-
4	Председатели цеховых комитетов, профбюро	1	1	-	-
5	Председатели районных, городских организаций профсоюзов	181	177	4	-
6	Председатели республиканских, краевых, областных, дорожных, бассейновых организаций профсоюзов	48	40	8	-
7	Специалисты аппаратов профорганов всех уровней	145	141	4	-
8	Профсоюзный актив, всего:	19 700	19 496	145	59
9	Неосвобожденные председатели первичных профсоюзных организаций	3 176	3 076	95	5
10	Профорганизаторы	1 541	1 530	10	1
11	Председатели цеховых комитетов, профбюро	898	880	18	-
12	Профгруппорги	2 643	2 637	6	-
13	Члены всех комиссий профкомов	7 650	7 590	13	47
14	Члены ревизионных комиссий первичных профсоюзных организаций	3 792	3 783	3	6

Количество школ профсоюзного актива первичных профсоюзных организаций	191
в них обучено (чел.)	13 209
Доля финансовых средств, израсходованных на обучение кадров и актива (%)	3,06%

Председатель



(подпись)

Агапова Н.Н.

(Ф. И. О.)

Дата заполнения « 20 / 02 / 2018 г.



Пояснительная записка к сводному статистическому отчету по профсоюзному членству и профсоюзным органам за 2016 год

В состав Профессионального союза работников агропромышленного комплекса Российской Федерации по состоянию на 1 января 2017 года входят 77 республиканских, краевых, областных, Московская и Санкт-Петербургская городские организации Профсоюза, а также 474 районные, городские и 6 311 первичных профсоюзных организаций, которые объединяют 721 522 члена Профсоюза.

В 2016 году профсоюзными организациями проводилась работа по сохранению и увеличению численности членов Профсоюза, созданию и восстановлению первичных профсоюзных организаций, усилению мотивации профсоюзного членства.

Несмотря на ежегодное снижение числа работающих в агропромышленном комплексе и, соответственно, членов Профсоюза, в ряде территориальных организаций Профсоюза увеличился уровень профсоюзного членства.


В отчетном году увеличилось количество членов Профсоюза в Ингушской, Карельской, Крымской, Марийской, Татарстанской, Удмуртской республиканских, Ставропольской краевой, Нижегородской, Новосибирской, Оренбургской, Ростовской областных организациях Профсоюза.

Наиболее высокий процент охвата профсоюзным членством среди работающих и учащихся отмечается в Мордовской, Татарстанской республиканских, Краснодарской, Ставропольской краевых, Белгородской, Саратовской областных организациях Профсоюза.

Наиболее низкий уровень профсоюзного членства – в Забайкальской (23,8%), Красноярской (27,5%) краевых, Калининградской (19%), Новгородской (22,5%), Псковской (31%), Смоленской (37,9%), Тульской (38,7%), Тюменской (37,5%), Ярославской (37,9%) областных организациях Профсоюза.

Продолжается работа по восстановлению и созданию новых первичных профсоюзных организаций. Вновь созданы 164 первичные профсоюзные организации. Увеличилось число первичных профсоюзных организаций в Ингушской, Крымской, Марийской, Татарстанской республиканских, Белгородской, Кировской, Костромской, Курской, Оренбургской, Ростовской, Самарской, Саратовской областных организациях Профсоюза.

Динамика создания первичных профсоюзных организаций



Среди членов Профсоюза 505 926 человек – работающие, 180 446 человек – студенты и учащиеся, 35 150 человек – неработающие пенсионеры и безработные.



Освобожденными выборными руководителями являются 535 человек, из них – 40% - председатели первичных профсоюзных организаций Профсоюза, 45,6% - председатели городских и районных организаций Профсоюза, 14,4% - председатели республиканских, краевых, областных, Московской и Санкт-Петербургской городских организаций Профсоюза.

На 1 января 2017 года на учете в Профсоюзе состоит 300 856 человек молодежи до 35 лет, что составляет 41,7% от общего количества членов Профсоюза.

На учете в Профсоюзе состоит 379 292 женщины – это 52,6% от общего количества членов Профсоюза.

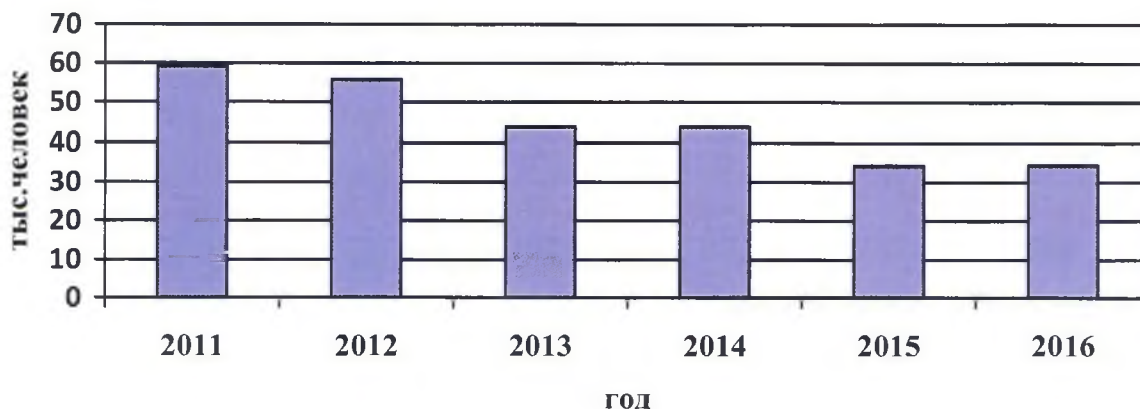
Членами профсоюзных комитетов, контрольно-ревизионных и других комиссий первичных профсоюзных организаций, председателями и членами цеховых комитетов (профбюро), профгруппоргами являются 91 084 человека. В их составе 62 820 (69%) женщин и 21 403 (23,5%) человека – молодежь.

В отчетном году 20 460 человек профсоюзных кадров и актива повысили квалификацию и прошли профессиональную подготовку на краткосрочных семинарах, и на образовательных курсах. В школах профсоюзного актива обучено более 13 тыс. человек. Всеми формами обучения было охвачено более 33 тыс. человек (34,4% от общей численности кадров и актива).

В отчетном году не проводили обучение профсоюзных кадров и актива Адыгейская, Дагестанская, Ингушская, Калмыцкая, Карачаево-Черкесская республиканские, Камчатская краевая, Астраханская, Тюменская областные организации Профсоюза.

В среднем на обучение профсоюзных кадров и актива израсходовано 3,06% от средств профсоюзного бюджета.

Динамика обучения профсоюзных кадров и актива



Большинство территориальных организаций Профсоюза ответственно подошли к составлению и своевременному представлению статистических отчетов по профсоюзному членству, всесторонне их проанализировали и обсудили на заседаниях выборных коллегиальных органов.

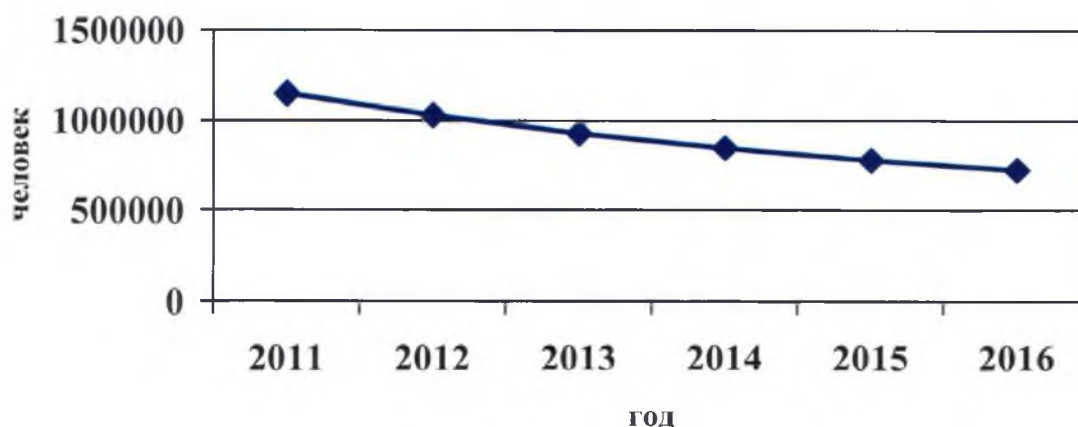
В то же время, анализ статистической отчетности за 2016 год выявил недостатки в работе по вовлечению в Профсоюз новых членов, увеличению численности, обучению профсоюзных кадров и актива, укреплению исполнительской дисциплины.

За отчетный период численность членов Профсоюза по сравнению с 2015 годом уменьшилась на 55 390 человек, количество первичных профсоюзных организаций на 376.

Выход из Профсоюза по собственному желанию составил 1,1% от общей численности членов Профсоюза или 14,2% от общего уменьшения численности.

Наибольшее сокращение численности произошло в Бурятской (69,2%), республиканской, Забайкальской (31,6%) краевой, Ярославской (36,6%) областной организациях Профсоюза.

Динамика общей численности членов Профсоюза



Как показывает анализ, причинами снижения численности членов Профсоюза являются:

- технологические изменения производственных процессов;
- реорганизация мелких предприятий в более крупные предприятия, компании, холдинги, смена собственников;
- реорганизация предприятий, сопровождающаяся ликвидацией профсоюзной организации;
- текучесть кадров, особенно молодежи, в основном из-за неудовлетворенности уровнем заработной платы;
- отток рабочей силы из сельской местности в города;
- снижение реального уровня заработной платы работников;
- недостаточная информированность работников о деятельности Профсоюза в целом.

Также среди причин снижения численности членов Профсоюза необходимо отметить слабую работу отдельных профсоюзных организаций по совершенствованию структуры, вовлечению в Профсоюз новых членов.

Заведующая организационным отделом
аппарата Профсоюза
Д.О. Шорохова